



100LISTAN

FÖR JÄMSTÄLLDA BOLAGSSTYRELSER

WEB&POL

Sammanfattning

Bakgrund

Webropol har under september 2019 genomfört ett analysarbete på uppdrag av Östsvenska Handelskammaren. Syftet med arbetet har varit att ta reda på hur jämställdheten ser ut i företagsstyrelser bland företag belägna på Gotland, i Sörmanland och i Östergötland.

De 350 största företagen baserat på omsättning i regionen har analyserats och data som ingår i urvalet har inhämtats via Bisnis Analys och Allabolag.se. Denna data har inhämtas inom perioden maj-september 2019.

Resultat

Av de analyserade företagen så är 23 procent av styrelseledamöterna kvinnor, vilket är en ökning med 5 procentenheter sedan föregående år. Det finns en liten variation i andelen kvinnliga styrelseledamöter mellan de olika länen. Lägst andel kvinnliga styrelseledamöter finns i Östergötland men det är samtidigt där som störst ökning har skett sedan föregående år.

55 procent av företagen har minst en kvinnlig styrelseledamot, andelen varierar mellan de olika länen. Högst andel företag med minst en kvinnlig ledamot återfinns i Sörmland där 63% av företagen har minst en kvinnlig ledamot. Lägst andel företag med minst en kvinnlig ledamot finns i Östergötland, där uppgår andelen till 52 procent.

Elva procent av företagen har en kvinna som VD vilket ligger på samma nivå som föregående år. Företag som har en kvinnlig VD har en högre andel kvinnliga styrelseledamöter än företag med en manlig VD.

Bland de undersökta företagen så har årets inrapporterade resultat jämförts. De företag som levererade ett positivt resultat har en högre andel kvinnliga styrelseledamöter än de företag som levererade ett negativt resultat.

Av de 350 företag som har analyserats så har de 50 största företagen jämförts med de 50 minsta företagen. De största företagen har en högre andel kvinnliga styrelseledamöter än vad de minsta företagen har.

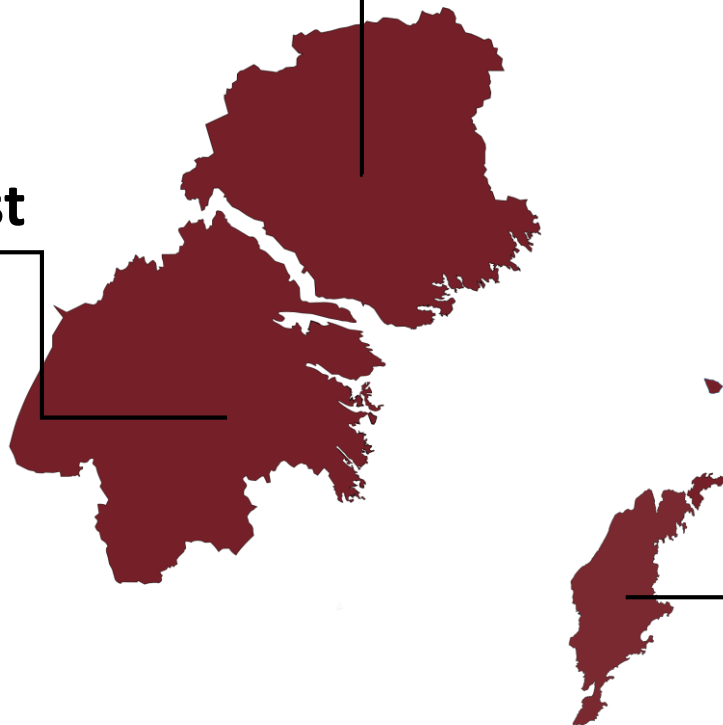
Urval – Antal bolag

I analysarbetet så har de 350 största företagen inom regionen baserat på omsättning valts ut.

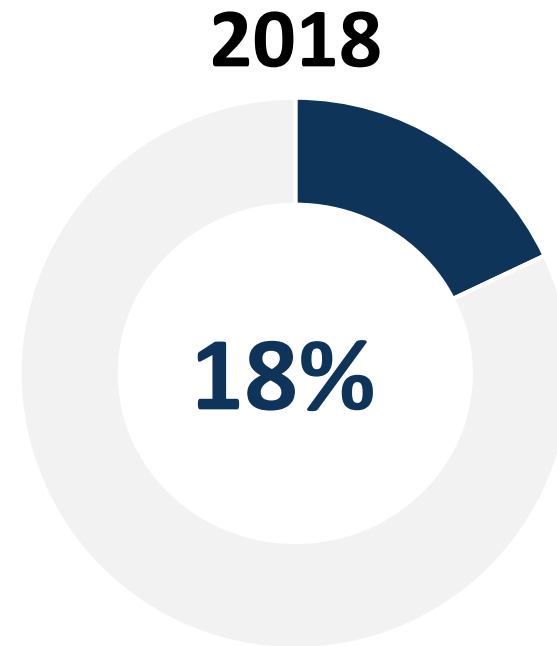
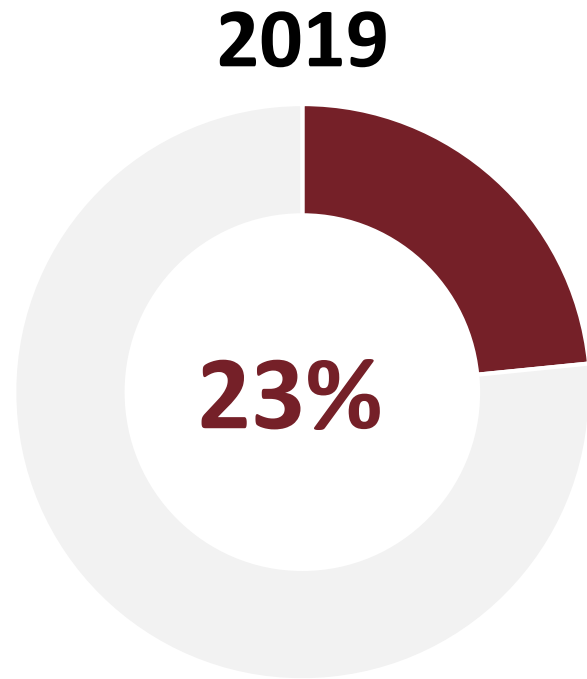
Östergötland: 200 st

Sörmland: 100 st

Gotland: 50 st

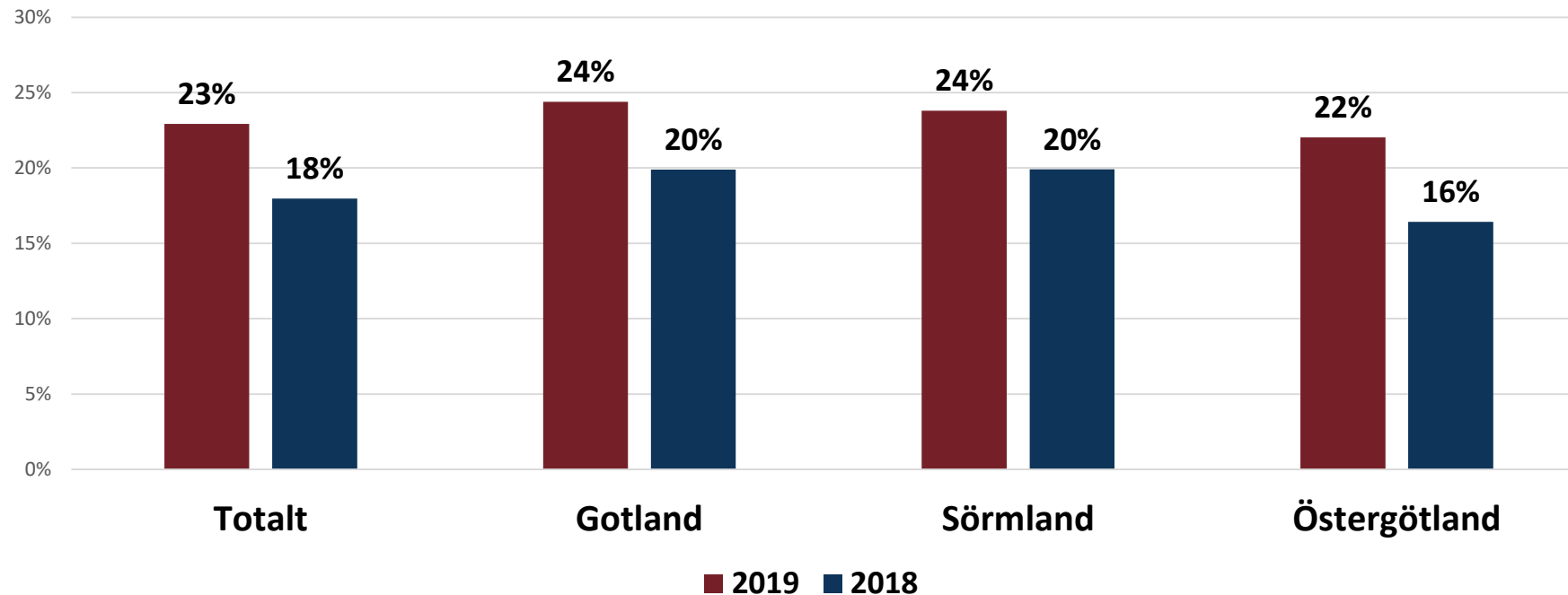


Andel kvinnor i styrelserna



23 procent av alla ledamöter är kvinnor, jämfört med 18 procent under föregående år

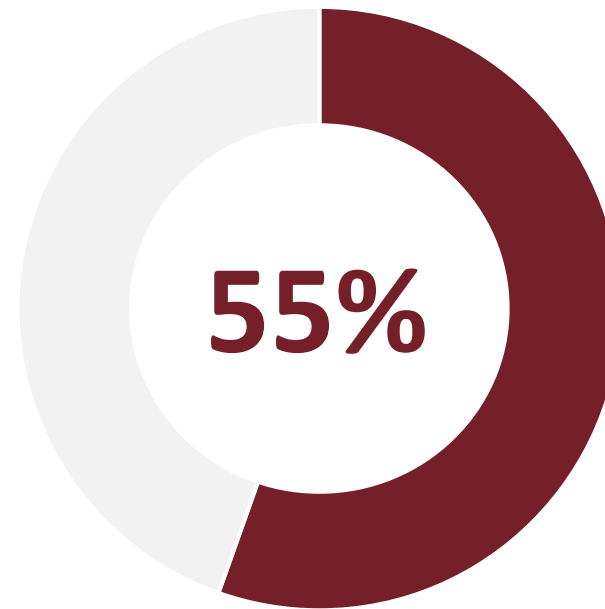
Andel kvinnor i styrelserna – jämförelse län



Det finns en liten variation mellan andelen kvinnliga styrelseledamöter mellan de olika länen. Lägst andel kvinnliga styrelseledamöter finns i Östergötland men det är samtidigt där som störst ökning har skett sedan föregående år.

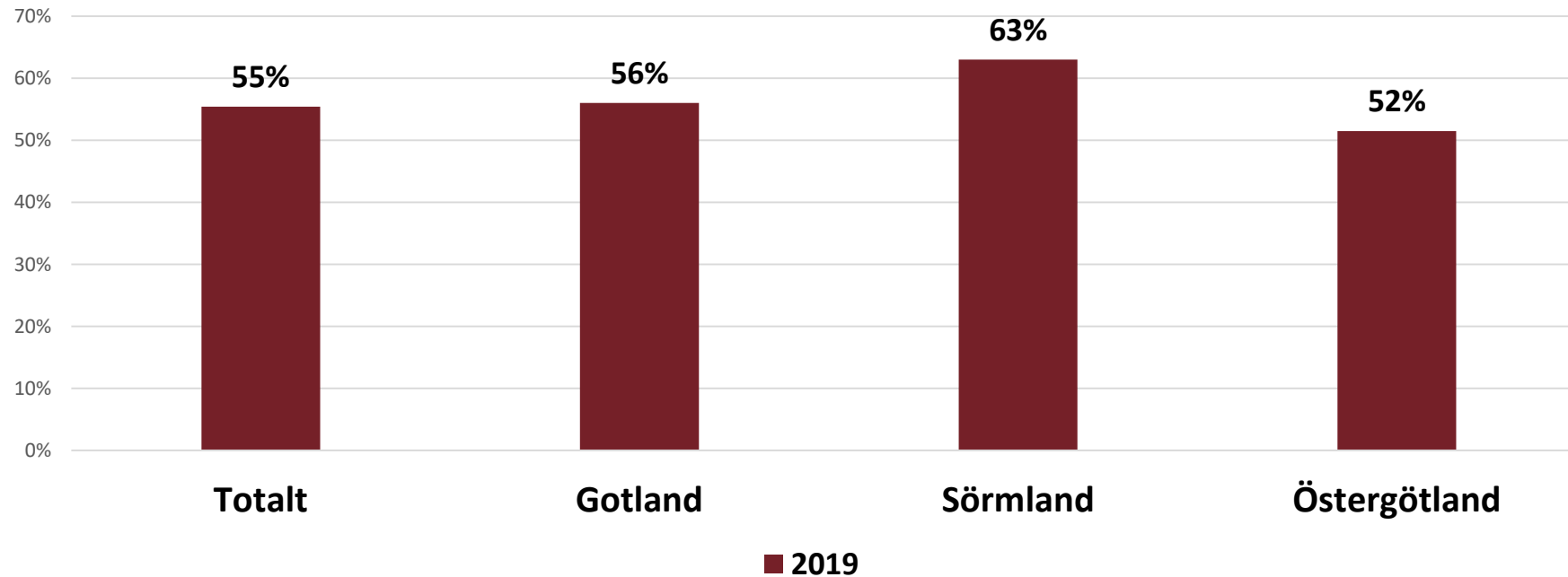
Andel företag med minst en kvinnlig ledamot

2019



55 procent av alla företag har minst en kvinnlig styrelseledamot.

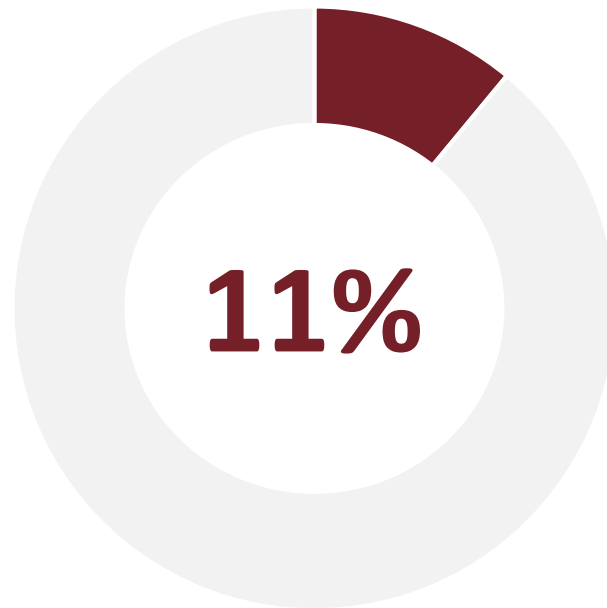
Andel företag med minst en kvinnlig ledamot



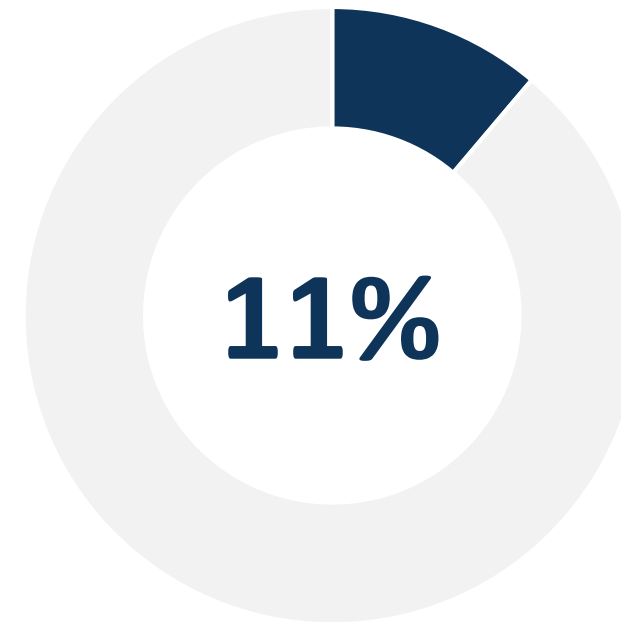
55 procent av alla företag har minst en kvinnlig styrelseledamot. Andel företag med minst en kvinnlig styrelseledamot varierar mellan de olika länen där Sörmland har flest företag med minst en kvinnlig styrelse ledamot och Östergötland minst.

Andel kvinnliga VD:ar

2019

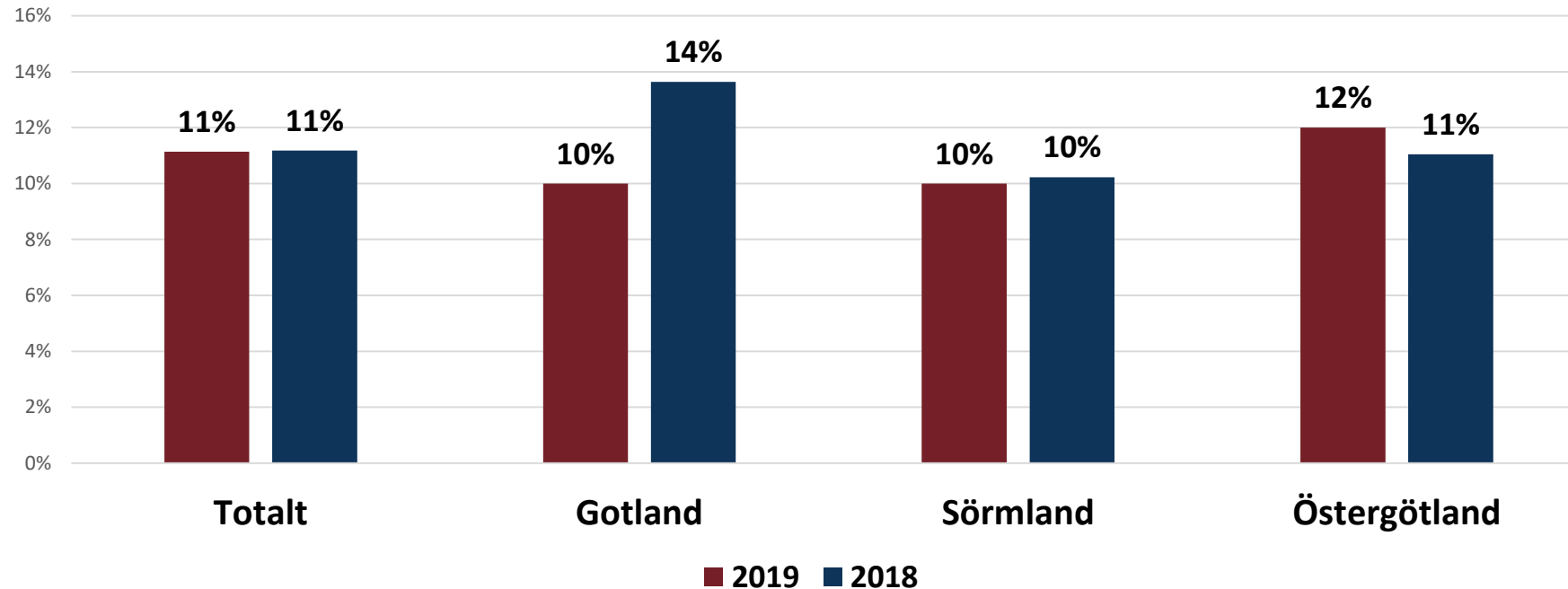


2018



11 procent av alla undersökta företag har en kvinnlig VD, vilket ligger på samma nivå som föregående år.

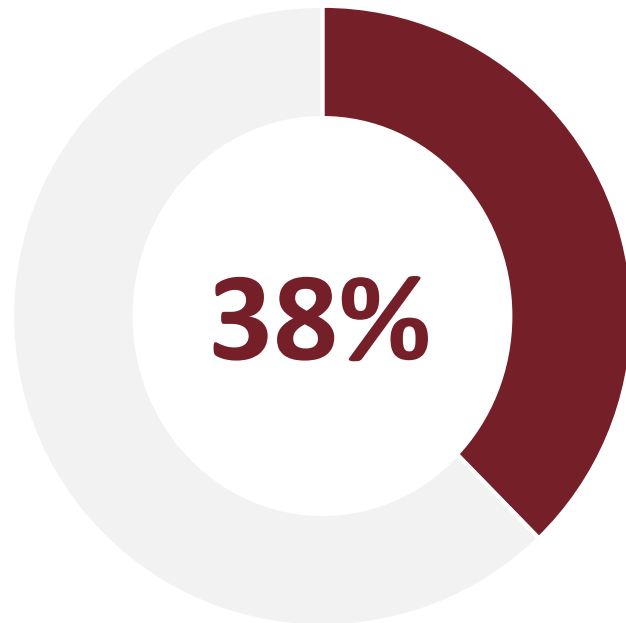
Andel kvinnliga VD:ar – jämförelse län



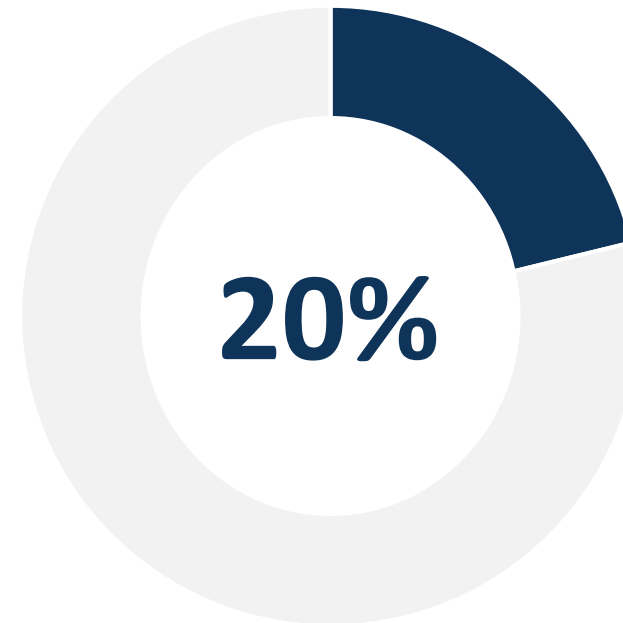
Det finns en liten variation mellan andelen kvinnliga VD:ar mellan de olika länen. En liten ökning har skett för Östergötland och en minskning har skett för Gotland. Urvalet på Gotland är mindre än i övriga län, så där motsvarar en minskning om fyra procentenheter endast två företag.

VD - Andel kvinnor i styrelserna

VD-Kvinna

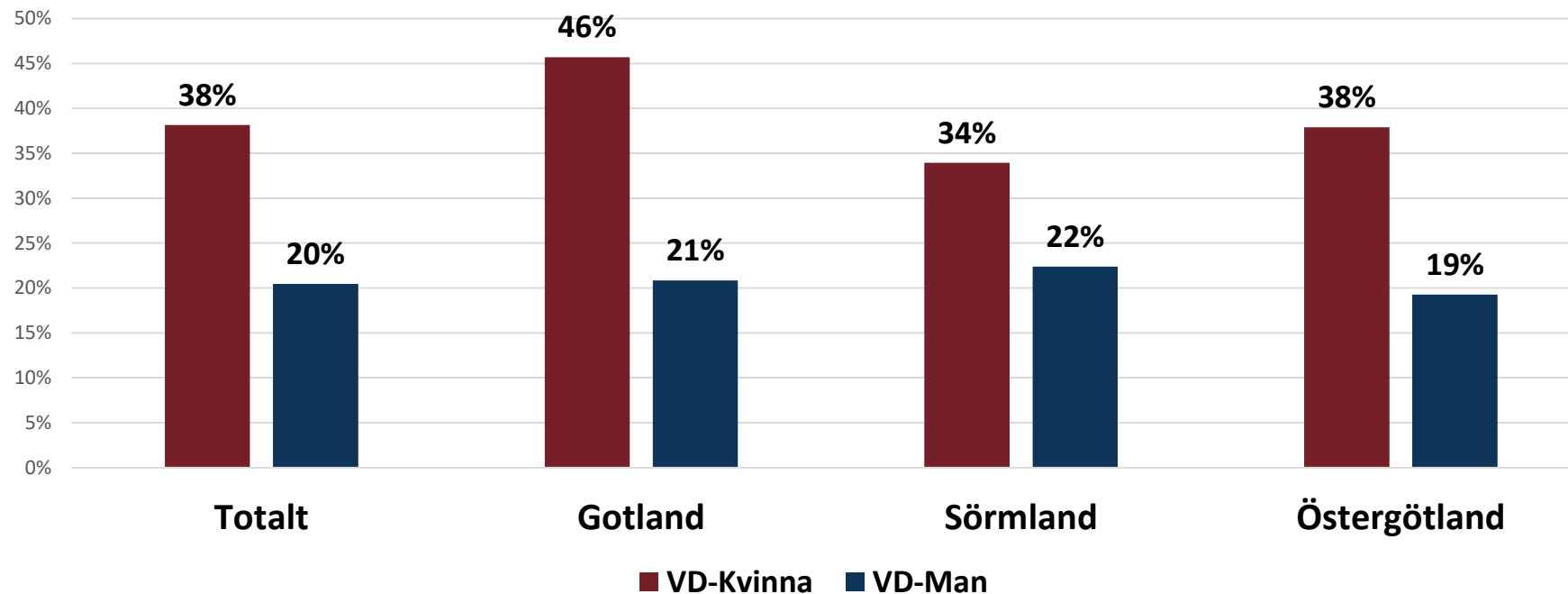


VD-Man



Andelen kvinnliga styrelseledamöter är högre bland de företag som har en kvinnlig VD än bland de företag som har en manlig VD.

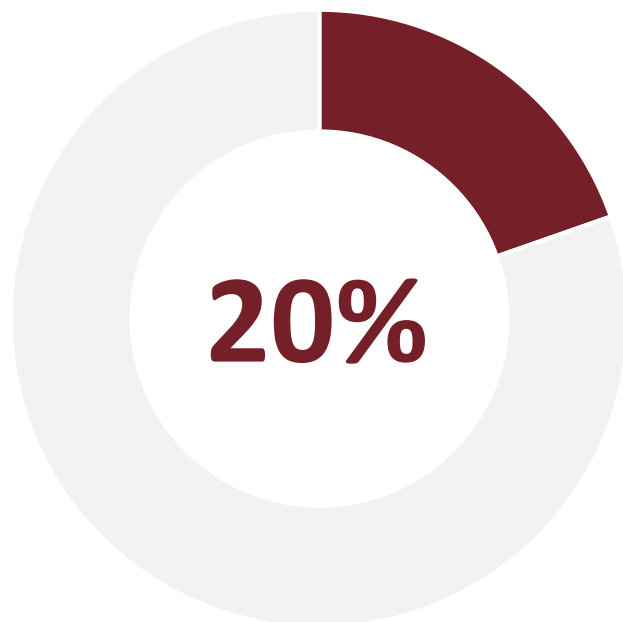
VD - Andel kvinnor i styrelserna – jämförelse län



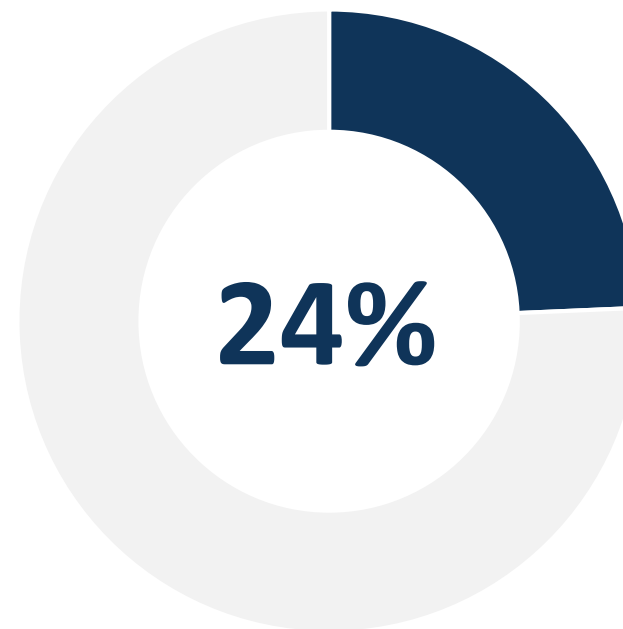
Andelen kvinnliga styrelseledamöter på företag med en kvinnlig VD varierar mellan de olika länen. Högst andel kvinnliga ledamöter på företag med en kvinnlig VD återfinns på Gotland, dock är det endast 5 företag på Gotland som har en kvinnlig VD bland de undersökta företagen.

Resultat - Andel kvinnor i styrelserna

Negativt resultat



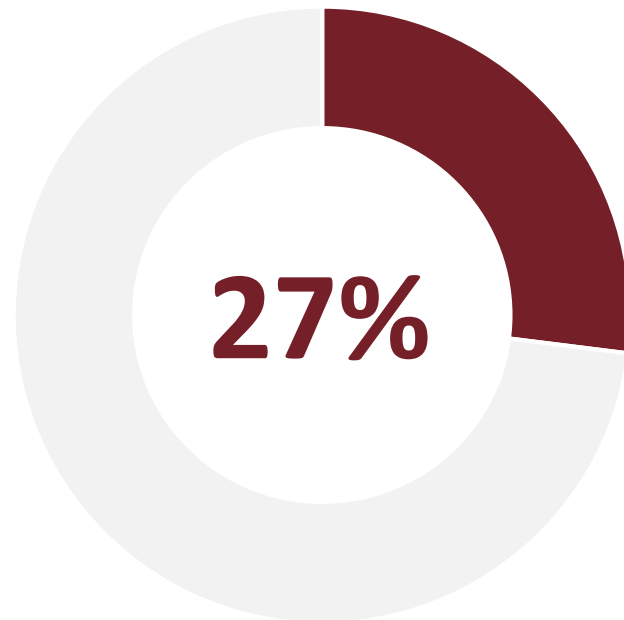
Positivt resultat



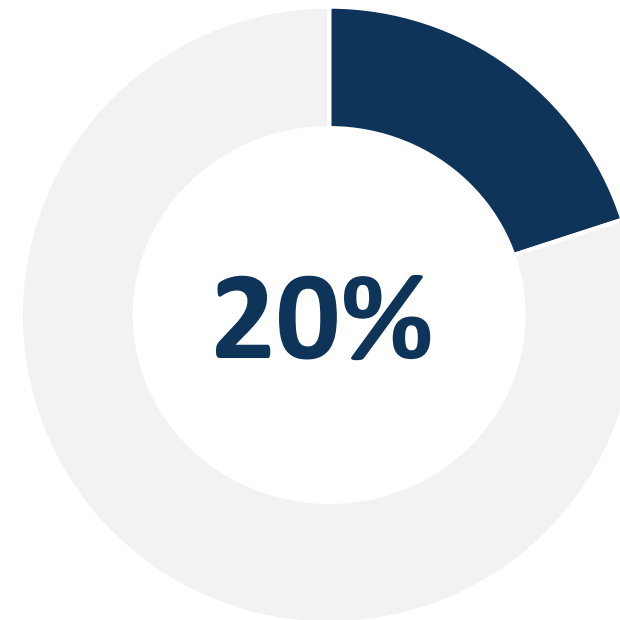
Bland de undersökta företagen så har årets inrapporterade resultat jämförts. De företag som levererade ett positivt resultat har en högre andel kvinnliga styrelseledamöter än de företag som levererade ett negativt resultat.

Topp 50 – Andelen kvinnor i styrelserna

Största företagen



Minsta företagen



Av de 350 företag som har analyserats så har de 50 största företagen jämförts med de 50 minsta företagen. De största företagen har en högre andel kvinnliga styrelseledamöter än vad de minsta företagen har.